SAVIO S.p.A.

ACCESSORI - ACCESSORIES - ACCESSOIRES - ZUBEHÖRTEILE

- CONTROFLANGE- COUNTER-FLANGES - CONTRE-BRIDES - GEGENFLANSCHE -

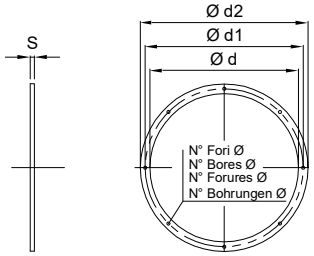

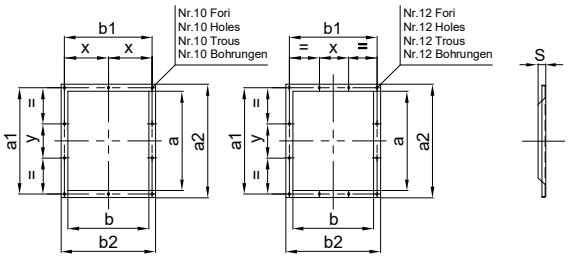

TIPO VENTILATORE TYPE FAN TYPE VENTILATEUR TYP VENTILATOR	SIGLA SERIAL No. SIGLE BEZEICHNUNG	d	d1	d2	S	Fori Holes Trous Bohrungen N°.	Ø
SCLKT - SFLKT 35	FA 350	350	385	410	3	8	10
SCLKT - SFLKT 42	FA 420	420	450	480	3	8	10
SCLKT - SFLKT 47	FA 470	470	500	530	3	8	10
SCLKT - SFLKT 50	FA 500	500	530	560	3	12	10
SCLKT - SFLKT 57	FA 570	570	610	650	3	12	12
SCLKT - SFLKT 62	FA 620	620	660	700	3	16	8
SCLKT - SFLKT 68	FA 680	680	720	760	3	12	10
SCLKT - SFLKT 75	FA 750	750	790	830	3	16	10

TIPO VENTILATORE TYPE FAN TYPE VENTILATEUR TYP VENTILATOR	SIGLA SERIAL No. SIGLE BEZEICHNUNG	a	b	a1	a2	b1	b2	x	y	S	Fori Holes Trous Bohrungen N°.	Ø
SCLKT - SFLKT 35	FP 300x230	300	230	330	360	260	290	130	110	35	10	10
SCLKT - SFLKT 42	FP 350x250	350	250	380	410	280	310	140	126.5	35	10	10
SCLKT - SFLKT 47	FP 400x280	400	280	440	480	320	360	160	146.5	45	10	10
SCLKT - SFLKT 50	FP 420x290	420	290	460	500	330	370	165	153.5	45	10	10
SCLKT - SFLKT 57	FP 470x340	470	340	510	550	380	420	190	170	45	10	10
SCLKT - SFLKT 62	FP 510x375	510	375	550	590	415	455	207.5	183.5	45	10	10
SCLKT - SFLKT 68	FP 550x400	550	400	590	630	440	480	220	196.5	45	10	10
SCLKT - SFLKT 75	FP 600x450	600	450	640	680	490	530	163.5	213.5	45	12	10

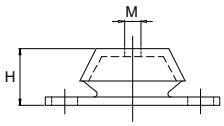

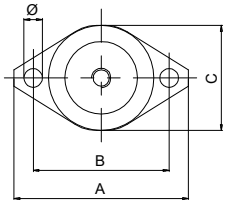

- AMMORTIZZATORI ANTIVIBRANTI: impediscono la trasmissione di vibrazione e rumori alle strutture sono realizzati in materiale metallo gomma speciale.
  Temperatura di esercizio -20° +80°.
- VIBRATION DAMPERS: prevent noise and vibration transmission to the frameworks, made of special metal rubber material.
  Working temperature range -20°C to +80°C.
- AMORTISSEURS ANTIVIBRATOIRES: empêchant la transmission des vibrations et du bruit aux structures, réalisés en matière métal-caoutchouc
  Température de service de -20°C a +80°C.
- SCHWINGUNGSDÄMPFER: verhindern die Übertragung von Schwingungen und Geräusche an die Strukturen, sind aus speziellem Metall-Gummi-Material hergestellt.
  Betriebstemperatur -20°C +80°C.

TIPO VENTILATORE TYPE FAN TYPE VENTILATEUR TYP VENTILATOR	SIGLA SERIAL No. SIGLE BEZEICHNUNG	A	B	C	H	M	Ø	Peso Weight Poids Gewicht (Kg.)
SCLKT - SFLKT 35/57	AVFO 25/10	106	84	63	30	M10	Ø8	0.4
SCLKT - SFLKT 62/75	AVFO 25/15	128	111	85	45	M12	Ø11	0.8

- MANICOTTO DI SCARICO: utilizzato per l'evacuazione dell'eventuale condensa presente nella coclea e viene posizionato nella parte inferiore della coclea stessa.

- EXHAUST SLEEVE: it is used for the drain of any condensation which may be present inside the volute and is positioned in the lower part of the volute itself.

- MANCHON DE DECHARGE : il est utilisé pour évacuer l'éventuelle condensation présente dans la vis et est positionné en la partie inférieure de celle-ci.

- ABLASSMUFFE: wird zum Ablassen des eventuell in der Schnecke vorhandenen Kondenswassers benutzt und ist im unteren Teil derselben angeordnet.

TIPO VENTILATORE TYPE FAN TYPE VENTILATEUR TYP VENTILATOR	SIGLA SERIAL No. SIGLE BEZEICHNUNG	A	H
SFLKT 32/75	MS 1/2"	1/2" F	35

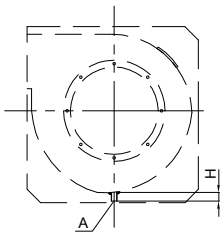

ACCESSORI - ACCESSORIES - ACCESSOIRES - ZUBEHÖRTEILE

- GIUNTI ANTIVIBRANTI - VIBRATION-DAMPING COUPLINGS - JOINTS ANTIVIBRATOIRES -- SCHWINGUNGSDÄPFENDE-

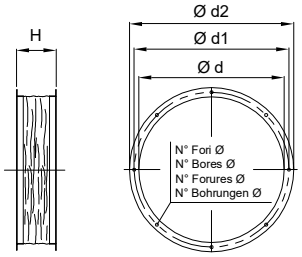

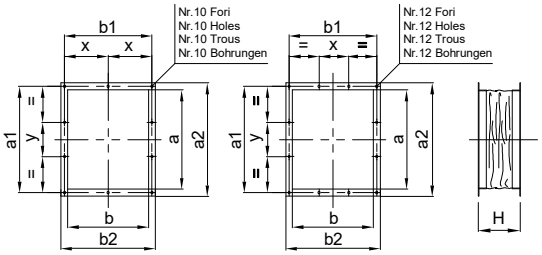

TIPO VENTILATORE TYPE FAN TYPE VENTILATEUR TYP VENTILATOR	SIGLA SERIAL No. SIGLE BEZEICHNUNG	d	d1	d2	H	Fori Holes Trous Bohrungen N°.	Ø
SCLKT - SFLKT 35	GA 350	350	385	410	140	8	10
SCLKT - SFLKT 42	GA 420	420	450	480	140	8	10
SCLKT - SFLKT 47	GA 470	470	500	530	140	8	10
SCLKT - SFLKT 50	GA 500	500	530	560	140	12	10
SCLKT - SFLKT 57	GA 570	570	610	650	140	12	12
SCLKT - SFLKT 62	GA 620	620	660	700	140	16	8
SCLKT - SFLKT 68	GA 680	680	720	760	140	12	10
SCLKT - SFLKT 75	GA 750	750	790	830	140	16	10

TIPO VENTILATORE TYPE FAN TYPE VENTILATEUR TYP VENTILATOR	SIGLA SERIAL No. SIGLE BEZEICHNUNG	a	b	a1	a2	b1	b2	x	y	H	Fori Holes Trous Bohrungen N°.	Ø
SCLKT - SFLKT 35	GP 300x230	300	230	330	360	260	290	130	110	140	10	10
SCLKT - SFLKT 42	GP 350x250	350	250	380	410	280	310	140	126.5	140	10	10
SCLKT - SFLKT 47	GP 400x280	400	280	440	480	320	360	160	146.5	140	10	10
SCLKT - SFLKT 50	GP 420x290	420	290	460	500	330	370	165	153.5	140	10	10
SCLKT - SFLKT 57	GP 470x340	470	340	510	550	380	420	190	170	140	10	10
SCLKT - SFLKT 62	GP 510x375	510	375	550	590	415	455	207.5	183.5	140	10	10
SCLKT - SFLKT 68	GP 550x400	550	400	590	630	440	480	220	196.5	140	10	10
SCLKT - SFLKT 75	GP 600x450	600	450	640	680	490	530	163.5	213.5	140	12	10

- RETE DI PROTEZIONE ANTINFORTUNISTICA: a maglie passo 12mm.
- ACCIDENT PREVENTION SAFETY NETTING: with mesh size of 12 mm.
- FILET DE PROTECTION POUR LA PREVENTION DES ACCIDENTS: mailles au pas de 12 mm.
- SCHUTZNETZ ZUR UNFALLVERHÜTUNG: mit Maschenweite 12 mm.

N.B. Imbocco di aspirazione e rete antinfortunistica, non possono essere forniti contemporaneamente.
Suction mouthpiece and safety wire guard cannot be supplied simultaneously.
La bouche d'entrée de l'aspiration et la grille de protection contre les accidents ne peuvent être fournies simultanément.
Ansaugtülle und Unfallverhütungsnetz können nicht gleichzeitig geliefert werden.

TIPO VENTILATORE TYPE FAN TYPE VENTILATEUR TYP VENTILATOR	SIGLA SERIAL No. SIGLE BEZEICHNUNG	ØA	S	Bracci Arms Bras Flugel N.°
SCLKT - SFLKT 35	RTA 355	385	10	4
SCLKT - SFLKT42	RTA 400	450	10	4
SCLKT - SFLKT 47	RTA 450	500	10	4
SCLKT - SFLKT 50	RTA 500	530	10	4
SCLKT - SFLKT 57	RTA 560	610	10	4
SCLKT - SFLKT 62	RTA 630	660	10	4
SCLKT - SFLKT 68	RTA 690	720	12	8
SCLKT - SFLKT 75	RTA 710	790	12	8

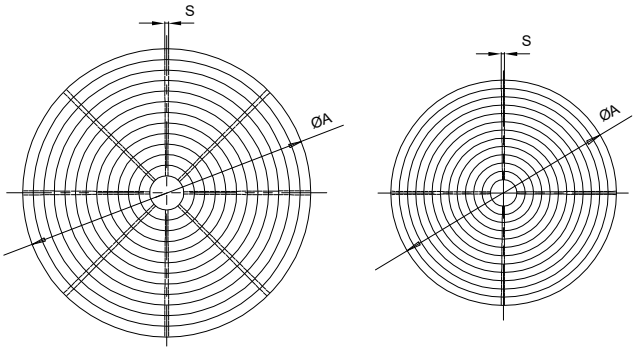

- PORTELLO
- INSPECTION DOOR
- PORTE
- ABDECKPLATTE
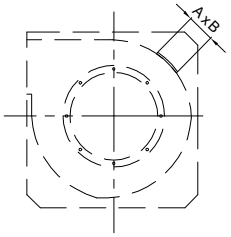
TIPO VENTILATORE TYPE FAN TYPE VENTILATEUR TYP VENTILATOR	SIGLA SERIAL No. SIGLE BEZEICHNUNG	A	B
SCLKT - SFLKT 32/50	PI 200x200	200	200
SCLKT - SFLKT 55/75	PI 300x300	300	300